

راهنمای انتخاب واحد دانشگاه پرده‌س شهمید بهشتی

جهت ورود به سیستم جامع دانشگاهی به منظور پرداخت شهریه می‌توانید به شرح ذیل اقدام فرمائید:

✓ مرحله اول:

آدرس golestan.sbu.ac.ir را در قسمت آدرس (Address Bar) در مرورگر وب (Internet Explorer) تایپ نمائید و کلید **Enter** را بزنید تا به صفحه زیر منتقل شوید. (شکل ۱)



The screenshot shows the website interface for Golestan University. On the left, there is a navigation menu with the university's logo and text: "سیستم جامع دانشگاهی", "ورود به سیستم", "محیط آزمایشی", and "معرفی | انبوه‌نوی‌ها | مقررات". The main content area has a header with the text "انتخاب واحد دانشجویان مقطع کارشناسی" and a date "تاریخ انتشار: ۱۳۹۲/۰۹/۲۳". Below this, there is a paragraph of text: "کلیه دانشجویان مقطع کارشناسی که برای ترم دوم سال تحصیلی ۹۲-۹۳ ثبت نام (انتخاب واحد) نموده اند لازم است که برای مطلع شدن از نظر استاد راهنمای خود در ارتباط با واحد های اخذنموده به اطلاعات جامع دانشجو مراجعه و در صفحه باز شده دکمه یادداشت را کلیک نمایند تا بتوانند نظر استاد راهنمای خود را مشاهده کنند". Below this, there is another section with the text "ناتیدیه تحصیلی" and a date "تاریخ انتشار: ۱۳۹۲/۰۳/۰۶". Below this, there is a paragraph of text: "دانشجویان محترم مقاطع تحصیلات تکمیلی جهت اطلاع از وضعیت ارسال تاییدیه تحصیلی از دانشگاه مبدا به آدرس ذیل مراجعه نمایند: اطلاعات جامع دانشجو < پرسنلی > در قسمت تحصیلات قبلی روی کلمه دارد کلیک نمایند ، اگر در ستون نیاز به تاییدیه کلمه دارد نمایان است یعنی هنوز تاییدیه ایشان از دانشگاه مبدا ارسال نشده و در صورت ظاهرشدن کلمه ندارد یعنی دانشجو نیازی به".

(شکل ۱)

✓ مرحله دوم:

روی دکمه «ورود به سیستم» کلیک نمایید(شکل ۱). با ورود به صفحه بعدی کد امنیتی از شما خواسته می شود، لذا کد ظاهر شده را در کادر مربوطه وارد نمایید و بر روی دکمه «ارسال» کلیک نمایید.(شکل ۲)



(شکل ۲)

✓ مرحله سوم:

در این مرحله شناسه کاربری و گذرواژه خود را وارد نمایید و دکمه «ورود» را کلیک نمایید. در صورتی که شناسه کاربری و یا گذرواژه ورود به سامانه گلستان را فراموش نموده اید به اداره آموزش پردیس مراجعه و یا با تلفن ۲۹۹۰۸۰۲۰ اداره آموزش تماس حاصل فرمایید. سپس از این مرحله با موفقیت به سیستم جامع گلستان وارد می شوید.(شکل ۳)



(شکل ۳)

✓ مرحله چهارم:


برای مشاهده "دروس ارائه شده و شرایط اخذ آن" ابتدا در صفحه باز شده از مسیر زیر شماره "۱۰۲" را در کادر مربوطه وارد کرده و سپس بر روی کلیک نمایید. (شکل ۴)




(شکل ۴)


✓ مرحله پنجم:

اگر مرحله چهارم را به درستی انجام داده باشید صفحه زیر برای شما باز خواهد شد. (شکل ۵)

❖ "ترم ارائه درس" را باید به ترم جاری تغییر دهید. برای تغییر از  استفاده نمائید.

• به عنوان مثال "۳۹۳۲" یعنی "نیمسال دوم سال تحصیلی ۹۳-۹۴".

❖ "وضعیت درس" باید "۱" باشد. برای تغییر از  استفاده نمائید.

❖ "دانشکده درس" را به "پردیس دانشگاهی" تغییر دهید. برای تغییر از  استفاده نمائید.

❖ سپس بر روی "مشاهده گزارش" کلیک نمائید.

❖ اگر تا کنون مراحل را به درستی انجام داده باشید می توانید دروس خود را مشاهده نمائید.

• اگر با پیغام "اطلاعاتی جهت نمایش یا چاپ موجود نیست" مواجه شدید به اداره آموزش

پردیس مراجعه و یا با تلفن ۲۹۹۰۸۰۲۰ اداره آموزش تماس حاصل فرمایید.



102 _ دروس ارائه شده در ترم و شرایط اخذ آن

عنوان فیلد	از مقدار	تا مقدار
دوره دانشجوی		
دانشکده دانشجوی		
گروه آموزشی دانشجوی		
رشته تحصیلی دانشجوی		

عنوان فیلد	از مقدار	تا مقدار
کلاس درس		
ساعت درس		
ساعت امتحان		
استاد درس		
مقطع دانشجوی		

پارامترهای عام درس - ترمی

عنوان فیلد	مقدار		شکست و مرتب سازی								نمایش شکست	صعودی نزولی	
	از	تا	1	2	3	4	5	6	7	8			
ترم ارائه درس	3932												
وضعیت درس	1												
دانشکده درس													
گروه آموزشی درس													
شماره درس													
گروه درس													
مقطع درس													
دوره درس													
واحد													
تعداد نظام مجاز / غیرمجاز													
استاد درس													
ظرفیت درس													
تعداد ثبت نام شده													

(شکل ۵)

✓ مرحله ششم:

در انتها برای انتخاب واحد گام های زیر را طی نمائید: (شکل ۶)

ثبت نام ← عملیات ثبت نام ← ثبت نام اصلی

در پنجره باز شده ابتدا شماره درس مورد نظر خود را در قسمت مخصوص تایپ نموده سپس بر روی **"اعمال تغییرات"** کلیک نمائید.

- اگر با پیغام **"سر ترم شما در ترم جاری تولید نشده است. امکان ثبت نام وجود ندارد"** مواجه شدید به اداره آموزش پردیس مراجعه و یا با تلفن ۲۹۹۰۸۰۲۰ اداره آموزش تماس حاصل فرمایید.



(شکل ۶)